

AANPASSINGEN SPELREGELS SEPTEMBER 2006 Ontvangen van het hoofdkantoor

spelregel	Spelregels	Met ingang van
1.3.1	<p><u>"Vage" lijnen</u>  Mocht een scheidsrechter geconfronteerd worden met lijnen die niet goed waar te nemen zijn of lijnen die door intensief gebruik van de hal vervaagd zijn dan dient hij in eerste instantie de thuis spelende vereniging te verzoeken deze lijnen met tape wel zichtbaar te maken. Bovendien dient hij hiervan een melding te maken op het wedstrijdformulier in de kolom "opmerkingen".  De sector competitie kan dan tegen de vereniging waar deze accommodatie toebehoort, maatregelen nemen t.o.v. deze sporthal.</p>	<p>2005-2006</p> <p><b>Toelichting bij het commentaar bij 1.3.1</b></p>
4.5.1	<p><u>Verboden voorwerpen.</u>  Er is nog steeds verder <u>juridisch</u> onderzoek nodig voor een adequate oplossing. Met name gaat het om de juridische aansprakelijkheid van de scheidsrechter. De CA is hierover in gesprek met de SPC. Eerste resultaat was niet bevredigend voor de CA.</p>	<p><b>Ter informatie</b></p>
5.1.2	<p><u>Aanvoerder in het veld.</u>  Het komt nogal eens voor dat de aanvoerder in het veld wordt vervangen door de Libero in het achterveld. Er moet op dat moment een andere speler als aanvoerder in het veld aangewezen worden. Omdat dit tot onnodige vertraging leidt is het aan te bevelen, dat als het duidelijk is dat de aanvoerder vervangen gaat worden door de Libero, er voorafgaande aan de wedstrijd aan de coach of aanvoerder gevraagd wordt wie op dat moment de nieuwe aanvoerder in het veld wordt. Zo is vooraf duidelijk wie de nieuwe aanvoerder in het veld wordt bij vervanging. Wordt deze persoon ook weer vervangen dan wel reglementair gewisseld dan zal er opnieuw door de coach/aanvoerder een nieuwe persoon moeten worden aangewezen.  (Vaak zou de spelverdeler de beste vervangende aanvoerder in het veld kunnen zijn omdat die het minst wordt vervangen/gewisseld.)</p>	<p>2005-2006</p> <p><b>Toelichting bij het commentaar bij 5.1.2</b></p>
5.1.2.2	<p><u>Commentaar derde regel van onderen:</u>  Er dient gelezen te worden:  ..... <i>blijven gehandhaafd. Twijfelt een aanvoerder of de tegenpartij wel in de goede opstelling staat, dan mag hij dit ook 1x per set vragen aan de (tweede) scheidsrechter. Diens antwoord .....</i></p>	<p>2005-2006</p> <p><b>Aanvulling op het commentaar</b></p>
7.1	<p><u>aanvulling commentaar:</u>  <i>De scheidsrechter moet direct na de toss, als de keuze bekend is wie de eerste opslag neemt en welk speelveld wordt gekozen, aan de aanvoerders vragen of er gezamenlijk of na elkaar aan het net wordt ingespeeld.</i></p>	<p>2006-2007</p> <p><b>Nieuw commentaar</b></p>
7.7	<p><u>Fout bij het doordraaien; aanpassing commentaar:</u>  <i>Het aanhouden van de juiste opstellingsvolgorde blijft altijd de verantwoordelijkheid van de aanvoerder en/of coach. Merkt de (tweede) scheidsrechter of een teller een</i></p>	<p>2006-2007</p> <p><b>Aanvulling op het commentaar:</b></p>

AANPASSINGEN SPELREGELS SEPTEMBER 2006 Ontvangen van het hoofdkantoor

	<i>foutieve opstelling niet direct op, dan moet deze foutieve opstelling worden bestraft vanaf het moment van ontstaan van deze foutieve opstelling en niet vanaf het moment waarop de (tweede) scheidsrechter of de teller de fout opmerkte.</i>	<b>"of een teller"</b>
8.4	<p><u>Bal aan eigen kant "uit"</u>  Als een aanvaller de bal tegen de netrand slaat en vervolgens gaat de bal aan de kant van de aanvaller uit moet het teken 15 "bal uit" gegeven worden en vervolgens moet de betreffende speler aangewezen worden.  Ook de lijnrechter dient hier het "uit teken" (Tekens 2) aan te geven. Géén touché teken!  Als de aanvaller tegen het blok slaat en de bal gaat vervolgens aan de kant van de aanvaller uit dan moet ook het teken 15 "bal uit" gegeven worden maar dient het blok aangewezen te worden.</p>	2005-2006
9.1.2.2	<p><u>Vastgehouden bal</u>  In spelregel 9.1.2.2 en met name in 9.1.2.3 is niets gewijzigd.  Dit houdt in dat als twee tegenstanders de bal boven het net gelijktijdig raken en er sprake is van "vastgehouden bal" de scheidsrechter voor dubbelfout moet fluiten.</p>	2005-2006  <b>Spelregel is wel gewijzigd. Zie 9.1.2.3</b>
9.1.2.3	<p><u>Vastgehouden bal; Toevoeging commentaar (zelfde als bij 9.1.2.2)</u>  Indien bij een dergelijke actie een achterspeler betrokken is, is dat een fout van de achterspeler conform regel 13.3.3 &amp; 14.6.2.</p>	<b>2006-2007 Nieuw commentaar</b>
10.1.2.2	<p><u>Vervallen van een overbodig commentaar</u>  <del>Het gelijktijdig raken van een bal boven het net door twee tegenstanders kan leiden tot een dubbelfout als het contact te lang is. Indien bij deze actie een achterspeler betrokken is, is dit altijd fout.</del></p>	<b>2006-2007 Wordt zowel in spelregels (9.1.2.3) als in commentaar al gemeld. Is dus hier overbodig.</b>
11.3.3	<p><b>Het is niet fout wanneer een bal in het net wordt gespeeld en het net daardoor een speler van de tegenpartij raakt.</b>  <u>Commentaar:</u>  Indien een speler voor het net staat op het moment dat de tegenstander de bal in het net speelt, is het aanraken van het net niet fout als de speler passief blijft.  Als de speler enige actieve beweging maakt met zijn lichaam of met zijn handen (naar de bal toe of parallel aan het net) en het net raakt vervolgens de speler omdat de tegenstander de bal in het net speelt, dan is het aanraken van het net wél fout, omdat de tegenstander actief wordt gehinderd in het nog kunnen spelen van de bal.  De scheidsrechter moet in dit geval fluiten voor netfout.</p>	2005-2006  <b>Aanvulling commentaar</b>

**AANPASSINGEN SPELREGELS SEPTEMBER 2006 Ontvangen van het hoofdkantoor**

12.4.2	<p><u>Opslagfout</u>          Als de scheidsrechter heeft gefloten voor de opslag en een speler merkt dat hij niet de goede speler aan opslag is en hij <u>gooit</u> vervolgens de bal naar de speler die wél moet opslaan dan is dat een opslagpoging en daarom fout.          Als hij de bal neerlegt en de goede speler komt aan opslag en voert de opslag uit binnen de 8 seconden na het betreffende fluitsignaal dan is dat wél goed.          In regel 12.4.2 wordt gesteld dat stuiten van de bal of de bal bewegen in de handen is toegestaan voorafgaande aan de opslag.          Het opgooien van de bal boven <u>schouderhoogte</u> als voorbereiding van de opslag is een opslagpoging en daarom fout. Het z.g. opwerpen van de bal mits deze lager blijft dan de schouder is wel toegestaan,</p>	2005-2006 <b>Toelichting op de spelregel.</b>
15.2.1	<p><u>Commentaar</u>  <i>Bij misbruik maken van de zoemer zal de scheidsrechter een maatregel voor spelophouden opleggen.</i></p>	<b>2006-2007 Nieuw commentaar.</b>
16.2.2	<p><u>Aanpassing commentaar</u>  <i>Na een maatregel voor spelophouden bij een ploeg moet eerst een rally gespeeld worden voordat een nieuw verzoek van een spelerswissel of time-out door dezelfde ploeg gehonoreerd kan worden.</i></p>	<b>2006-2007 Aanvulling commentaar "time-out" en "dezelfde ploeg"</b>
17.3.1	<p><u>Nieuw commentaar</u></p> <ul style="list-style-type: none"> <li>• <i>Indien het spel door onvoorziene omstandigheden wordt onderbroken voor minimaal 15 minuten maar niet meer dan 30 minuten dan hebben de ploegen het recht op een warming-up van in totaal 10 minuten. In deze 10 minuten is het inspelen aan het net inbegrepen.</i></li> <li>• <i>Indien het spel door onvoorziene omstandigheden wordt onderbroken voor minimaal 30 minuten maar niet meer dan een uur dan hebben de ploegen het recht op een warming-up van in totaal 25 minuten. In deze 25 minuten is het inspelen aan het net inbegrepen.</i></li> <li>• <i>Indien het spel na meer dan een uur hervat wordt, wordt met het normale wedstrijd protocol begonnen met uitsluiting van die zaken die al eerder gedaan zijn. (voorstellen publiek e.d. ).</i></li> </ul>	<b>2006-2007 Nieuw commentaar</b>
19.3.2.4	<p><u>Plaats Libero</u>          Wanneer de Libero niet speelt mag de Libero zowel op de bank zitten als zich in de opwarmruimte bevinden.</p>	<b>2005-2006 Toelichting bij commentaar bij 19.3.2.4</b>
27.2.1.5	<p><u>Taken lijnrechter</u>  <u>Commentaar:</u>  <i>Indien er 4 lijnrechters aanwezig zijn dan geeft de lijnrechter die verantwoordelijk is voor de achterlijn de voetfouten van de serveerder aan.          Als er twee lijnrechters aanwezig zijn dan neemt de</i></p>	<b>2005-2006 Nieuw commentaar</b>

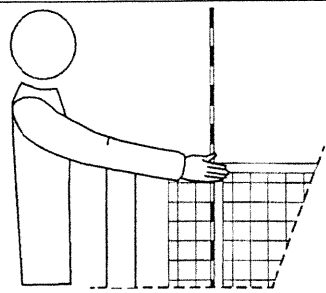
**AANPASSINGEN SPELREGELS SEPTEMBER 2006 Ontvangen van het hoofdkantoor**

	<i>eerste scheidsrechter deze eventuele voetfouten voor zijn rekening en let de lijnrechter bij de opslag op de zijlijn.</i>	
	<b>Richtlijnen</b>	
Regel 7	Direct na de toss, als de keuze voor opslag resp. speelveld gemaakt is, moet de eerste scheidsrechter aan beide aanvoerders vragen of ze gezamenlijk of apart willen inslaan aan het net.	<b>2006-2007 Nieuwe aanvulling</b>
Regel 16	<p><u>Dweilprobleem</u> In de richtlijnen arbitrage is bij regel 16 in het laatste item opgenomen dat de "dweil" bij de tellertafel ligt en de speler die wil dweilen deze zelf dient op te halen en terug te brengen. De tweede (of eerste) scheidsrechter bepaalt of er gedweild moet worden. Er staat dat de dweilpauze niet een verkapte time out mag worden. Daar moeten de scheidsrechters op toezien. Er staat nergens dat de tweede scheidsrechter mee moet lopen met de "dweiler". Als de dweilpauzes echter te lang gaan duren en daar is al eens op geweest, dan kan daar een maatregel voor spelophouden voor worden gegeven. In voorkomende gevallen kan de tweede scheidsrechter ook meelopen om te controleren. Dit is echter niet altijd noodzakelijk omdat dan de tweede scheidsrechter vaak de dweil in zijn handen gestopt krijgt als de dweilpauze voorbij is. Dit is niet de bedoeling.  Bij grote natte plekken blijft het wel van essentieel belang dat uit voorzorg voor de veiligheid van de spelers de vloer wel droog moet worden gemaakt ook al duurt dat wat langer dan gewenst.</p>	2005-2006
Regel 24	<p><u>Fluiten voor netfout door tweede scheidsrechter</u> Indien een tweede scheidsrechter voor een netfout fluit dan is het niet noodzakelijk om naar het net toe te lopen en aan te raken. Het net aanwijzen (met teken 19) vanuit de positie waar hij zich op het moment van fluiten bevindt is voldoende.</p>	2005-2006
Regel 24	<p><u>Positie 2<sup>e</sup> scheidsrechter</u> De beste positie voor de tweede scheidsrechter is <u>maximaal</u> 1 meter van de paal tijdens de opslag en bij net situaties. Indien de aanval aan de kant van de tweede scheidsrechter plaats vindt dan is het raadzaam om een pas achteruit te doen.</p>	2005-2006
Regel 28	Bij zowel de toestemming voor de opslag (regel 12.3) als bij dubbelfout (regel 6.1.2.2.+ 9.1.2.3) dienen het scheidsrechtersteken en het fluitsignaal tegelijkertijd gegeven te worden. In alle andere gevallen is het teken een ondersteuning van het fluitsignaal en volgt het teken direct na het fluitsignaal.	<b>2006-2007 Nieuwe richtlijn</b>


--	--	--

**Andere/aangepaste tekens dan in het spelregelboekje.**

In het spelregelboekje wordt teken 19 met de vinger aangegeven.

<p>Net aangeraakt door een speler of de bal uit de opslag raakt het net en blijft niet in het spel.</p> <p>Regel 11.4.4 + Regel 12.6.2.1</p>	<p>E T</p> <p>Met <u>de hand</u> de zijde van het net aanwijzen waar de fout gemaakt is.</p>	<p><b>19</b></p>	
--	--	------------------	---


In het spelregelboekje wordt in teken 20 de hand veel hoger boven het net gehouden.

<p>Over het net reiken.</p> <p>Regel 11.4.1</p>	<p>E</p> <p>Een hand, met de handpalm naar beneden, boven het net brengen.</p>	<p><b>20</b></p>	
---	--	------------------	---

**Teken 24 "Bal is aangeraakt"**


Dit teken dient als volgt te worden uitgevoerd: De ene hand verticaal houden en de andere hand er horizontaal in voorwaartse richting overheen bewegen.

Dus niet meer omhoog bewegen zoals dat in vele gevallen (is of nog) gebeurd.

<p>Bal is aangeraakt.</p>	<p>E T</p> <p>Met de handpalm van de ene hand horizontaal in voorwaartse richting over de vingers van de verticaal gehouden andere hand strijken.</p>	<p><b>24</b></p>	
---------------------------	---	------------------	---

## AANPASSINGEN SPELREGELS SEPTEMBER 2006 Ontvangen van het hoofdkantoor

In het spelregelboekje wordt de kaart tegen de voorkant van de hand gehouden

<p>Spelophouden</p> <ul style="list-style-type: none"><li>• Waarschuwing (Regel 17.2.2)</li><li>• Bestrafing (Regel 17.2.3)</li></ul>	<p>E</p> <p>Met de open hand (palm gericht naar de scheidsrechter) de pols aanraken (waarschuwing) of met de gele kaart (bestrafing) naar de pols wijzen.</p>	<p>25</p>	
---	---	-----------	---